

Муниципальное бюджетное дошкольное образовательное учреждение «Щебетовский детский сад «Семицветик»

Презентация «Безопасные окна»



Подготовила

старший воспитатель Горелова Л.Р.-П.

Внимание!

Уважаемые родители и (или) законные представители

ОТКРЫТОЕ ОКНО- ОПАСНОСТЬ ДЛЯ РЕБЕНКА!




**ПОМНИТЕ!
ЖИЗНЬ ВАШЕГО РЕБЕНКА-
В ВАШИХ РУКАХ!**

Печальная статистика выпадения детей из окон говорит о том, что почти половина случаев происходит из-за порвавшейся москитной сетки. Поскольку, с одной стороны, москитная сетка не предназначена для больших нагрузок, а с, другой, она дает детям ложную уверенность в своей надежности, они наваливаются на неё, как на стекло... и последствия трагичны. Каждому родителю необходимо знать, какими должны быть безопасные окна для детей, и какие меры необходимо предпринимать для уменьшения риска выпадения ребенка из окна или балкона.

Основные проблемы с безопасностью окон для детей

Ключевые пробелы в безопасности, которые способствуют трагедии, а также которые нельзя допускать:

- ❖ Дети оставленные без присмотра взрослых или малыши, которых оставили под присмотром пожилых или несовершеннолетних. Ведь люди преклонного возраста уже не имеют достаточной концентрации внимания, чтобы постоянно следить за юркими малышами. Им достаточно отвлечься на минуту, чтобы произошла беда.



Основные проблемы с безопасностью окон для детей

- ❖ А другие дети (в том числе и подростки) сами еще слишком легкомысленны для осознания глубины возможной опасности. Нередки случаи, когда они увлекались своими делами или играми и совсем забывали про малышей, а иногда, наоборот, они сами вовлекали детей дошкольного возраста в опасные игры, воспринимая их больше как объект развлечения, а не как дошкольника требующего защиты.



Уважаемые родители, ПОМНИТЕ!

Какие опасности таят в себе пластиковые окна?



Простая конструкция
помогает ребенку легко
открыть окно



Москитная сетка
создает у ребенка
иллюзию надежности



Слабые крепления сетки
не способны
удержать ребенка

...Поворот ручки и легкое нажатие на сетку...

Каждый день из окон выпадают 300 детей!


Пугающая статистика.

Помните! Москитные сетки опасны для детей!

ВНИМАНИЕ! ОПАСНО!

МОСКИТНЫЕ СЕТКИ ОПАСНЫ ДЛЯ ДЕТЕЙ

Оперевшись, ребенок может выпасть из окна.




РЕКОМЕНДАЦИИ:

- НЕ ОСТАВЛЯЙТЕ ОКНО НА РАСПАШКУ, КОГДА ДОМА ДЕТИ.
- ПРОВЕДИТЕ ИНСТРУКТАЖ РЕБЕНКУ О ТОМ ЧТО НА МОСКИТНЫЕ СЕТКИ НЕЛЬЗЯ ОПИРАТЬСЯ.
- УСТАНОВИТЕ СПЕЦИАЛЬНЫЕ ЗАМКИ НА ОКНА.

СОЗДАЙТЕ БЕЗОПАСНОЕ ОКРУЖЕНИЕ ДЛЯ ДЕТЕЙ!

Никогда нельзя рассчитывать на защиту с помощью москитной сетки. Даже самые качественные фирменные сетки не предназначены для того, чтобы выдерживать напор и вес дошкольника. И даже если несколько раз ей это удастся, то подобный факт, только вселит в малыша ложную уверенность в то, что москитная сетка надежна. А это бомба замедленного действия, которая может сработать рано или поздно, что приведет к выпадению ребенка.

Помните!



Если ребенок дошкольник находится один в комнате, то не распахивайте окна и балконную дверь. Используйте верхние форточки или же вертикальный режим проветривания. Даже если вам кажется, что вы всегда рядом и ничего плохого не случится, старайтесь не рисковать и не распахивать окна. Ведь рано или поздно вас отвлечет телефонный звонок, закипевший чайник или пришедший сантехник, и кто знает, как поведет себя малыш оставшийся один.

Помните!

ОСТОРОЖНО!

**ОТКРЫТОЕ ОКНО
И ДЕТИ!**



Не оставляйте возле окон предметы или мебель, которые могут послужить ребенку ступенькой для того, чтобы залезть на подоконник.

Помните!



Установите на окна специальные замки безопасности на ручки и фиксаторы, которые будут препятствовать открытию окон ребенком или же их полному распахиванию.

Если у вас нет финансовой возможности приобрести специальные устройства, то, как бюджетный вариант можно просто выкрутить существующие ручки с окон в детской комнате и вставлять их лишь по необходимости.

Помните!



- ❖ Чтобы обеспечить безопасность окон для детей необходимо держать их под своим контролем, не доверять присмотр людям пожилым или другим детям, или подросткам.
- ❖ Москитные сетки не только не защищают окна, но и провоцируют падения детей из окон, а, следовательно, либо не распахивайте окна с москитными сетками, либо устанавливайте дополнительные средства защиты: решетки, ворота безопасности.
- ❖ Старайтесь вообще не распахивать широко окна в помещении, где находится ребенок, используйте вертикальный режим проветривания или верхнюю форточку. Еще есть вариант проветривания помещения с помощью специальных вентиляционных блоков, которые могут быть установлены отдельно или же быть встроенными в некоторые системы кондиционирования помещений.

Советы родителям

Советы родителям



Не приучайте
малышей
смотреть в окно.



Уберите от окон
диваны и стулья.



Установите на окна
затворы и ограни-
чители, чтобы ребё-
нок не мог открывать
их полностью.



Не успокаивайте себя тем, что ребёнок ещё маленький. Даже если он ещё не может сам залезать на подоконник, то когда-нибудь у него получится. Лучше, если во время такой попытки вы будете рядом.

СОХРАНИ САМОЕ ДОРОГОЕ!



**КАЖДЫЙ РЕБЕНОК
В СОСТОЯНИИ
ЗАБРАТЬСЯ
НА ОКНО САМ!**



**ЕЖЕГОДНО
ИЗ ОКОН ВЫПАДАЮТ ДЕТИ!**

**ОСТОРОЖНО,
МОСКИТНАЯ
СЕТКА!**

Не рассчитывайте на москитные сетки - они не предназначены для защиты от падений!



**НЕ ОСТАВЛЯЙТЕ ДЕТЕЙ ОДИНХ БЕЗ ПРИСМОТРА!
ПОСТАВЬТЕ ЗАЩИТУ НА ОКНА!**

закрыто



открыто



Помните!

*Дети умеют мечтать,
но не умеют летать.*



**РЕБЁНОК в КОМНАТЕ –
ЗАКРОЙ ОКНО.**

*Москитная сетка не защитит
от падения!*

#берегитедетей



**Ребенок не должен
стоять на окне!**

**Пусть дети летают
от счастья во сне!**

Спасибо за внимание!